

SCANDINAVIA 3 CAPITALS

SWEDEN NORWAY DENMARK

8 วัน

5 คืน

ล่องเรือ DFDS ข้ามประเทศ นอร์เวย์-เดนมาร์ก



THE CAPITAL OF SCANDINAVIA

SWEDEN NORWAY DENMARK

8

DAYS

UIEU
014



ราคารวมทุกอย่าง
ไม่ต้องจ่ายเพิ่ม

เข้าชมพิพิธภัณฑ์เรือวาซา
เข้าชมพระราชวัง ROSENBERG
เข้าชม STOCKHOLM CITY HALL



เมนูพิเศษ

SCANDINAVIAN
BUFFET

เรือ DFDS SEAWAYS

ห้องพักแบบ
OUTSIDE CABIN



นำสัมภาระขึ้น
30 กิโลกรัม



3-4 Stars
Hotel

สต็อกโฮล์ม ศาลาว่าการเมือง พิพิธภัณฑ์เรือวาซา
คาร์ลสตัด ออสโล อุทยานฟรีอกเนอร์
โคเปนเฮเกน วิงโรเซนบอร์ก

SPECIAL
OFFER

บริการอาหารไทย และ Scandinavian Buffet บนเรือ

รถไฟ Flamsbana ล่องเรือชม Sognefjord ล่องเรือสำราญ DFDS ห้องพัก Outside Cabin
เข้าพระราชวังโรเซนบอร์ก และ พิพิธภัณฑ์เรือวาซา



วันเดินทาง	โปรแกรมการท่องเที่ยว	เช้า	กลางวัน	เย็น
วันที่ 1	กรุงเทพ-สนามบินสุวรรณภูมิ	✗	✗	✗
วันที่ 2	ดูไบ-สต็อกโฮล์ม-พิพิธภัณฑ์เรือวาซา	✗	✗	✓
วันที่ 3	กรุงสต็อกโฮล์ม-เกมล่าสแตน ศาลาว่าการเมืองสต็อกโฮล์ม-เมืองคาร์ลสตัด	✓	✓	✓
วันที่ 4	เมืองคาร์ลสตัด-เมืองออสโล-อุทยานฟรีกเนอร์ The Oslo Opera House	✓	✓	✓
วันที่ 5	ลานกระโดดสกีโฮลเมนโคเลน-ปราสาท Akershus ศาลาว่าการเมืองออสโล-เรือสำราญ DFDS	✓	✓	✓
วันที่ 6	โคเปนเฮเก้น-ปราสาทโรเซนบอร์ก-ย่านนูฮาวน์ ถนนสตรอยท์	✓	✓	✓
วันที่ 7	พระราชวังอมาเลียนบอร์ก-ลิตเติลเมอร์เมด น้ำพุเทพีออน-สนามบิน	✓	✗	✗
วันที่ 8	สนามบินดูไบ-กรุงเทพ-สนามบินสุวรรณภูมิ	✗	✗	✗

ทางบริษัทจะดำเนินการจัดการโปรแกรมการเดินทางให้เป็นไปตามที่กำหนด
 แต่บางครั้งการเดินทางอาจจะมีการปรับเปลี่ยนได้ตามความเหมาะสม
 ทั้งนี้ขึ้นอยู่กับเหตุสุดวิสัยต่างๆ ที่อาจจะเกิดขึ้นได้ โดยคำนึงถึงผลประโยชน์และความปลอดภัยของลูกค้าเป็นหลัก
 และขอแจ้งให้ทราบว่าร้านค้าและห้างสรรพสินค้าในยุโรปบางแห่งจะปิดทำการในวันอาทิตย์



Aircraft ของสายการบินที่จะให้บริการรวมถึงการตกแต่งภายในของเครื่องบินอาจจะมีแตกต่างกันไปในแต่ละเที่ยวบิน

เดินทางสู่จุดหมายปลายทางอย่างสะดวกสบาย โดยสายการบินเอมิเรตส์ (Emirates)

ไฟล์ท์บินขาไป



ไฟล์ท์บินขากลับ



⚠️ หมายเหตุ : ไฟล์ท์บิน เวลา และระยะเวลาการบิน ของแต่ละพีเรียดอาจมีความแตกต่างกัน ⚠️

DAY

1

กรุงเทพ-สนามบินสุวรรณภูมิ

อาหารเช้า : ❌ อาหารกลางวัน : ❌ อาหารเย็น : ❌



22.00 น.

คณะเดินทางพร้อมกัน ณ **สนามบินสุวรรณภูมิ**
อาคารผู้โดยสารขาออกระหว่างประเทศ ชั้น 4
ประตู 9 แถว B สายการบินเอมิเรตส์ แอร์ไลน์ (EK)
เจ้าหน้าที่ให้การต้อนรับและอำนวยความสะดวก

DAY

2

ดูไบ-สต็อกโฮล์ม-พีพีรภัณฑ์เรือวาซา

อาหารเช้า : ❌ อาหารกลางวัน : ❌ อาหารเย็น : ✅

01.05 น.

ออกเดินทางสู่ **ดูไบ ประเทศสหรัฐอาหรับเอมิเรตส์**
โดยสายการบินเอมิเรตส์ เที่ยวบินที่ **EK385**
(บริการอาหารและเครื่องดื่มบนเครื่องบิน)



TRAVEL TIPS



ท่านสามารถทำการสแกน QR CODE นี้ เพื่อรับชมข้อมูลดังต่อไปนี้

- ที่นั่งบนเครื่องบินของสายการบินเอมิเรตส์
- สิ่งอำนวยความสะดวกระหว่างเที่ยวบินของสายการบินเอมิเรตส์



04.55 น.

เดินทางถึง **เมืองดูไบ ประเทศสหรัฐอาหรับเอมิเรตส์**
แวะเปลี่ยนเครื่อง



08.20 น.

ออกเดินทางสู่ **กรุงโรม ประเทศอิตาลี**
โดยสายการบินเอมิเรตส์ เที่ยวบินที่ **EK157**
(บริการอาหารและเครื่องดื่มบนเครื่องบิน)

TRAVEL TIPS

ท่านสามารถทำการสแกน QR CODE นี้
เพื่อรับชมข้อมูลดังต่อไปนี้
ระหว่างรอเปลี่ยนเครื่องที่ดูไบมีอะไรน่าสนใจ ?



12.40 น.

เดินทางถึง **สนามบินเมืองสต็อกโฮล์ม ประเทศสวีเดน**
หลังจากผ่านขั้นตอนการตรวจคนเข้าเมืองเรียบร้อยแล้ว
จากนั้นเที่ยวชม **เมืองหลวงของประเทศสวีเดน** ที่มีความสวยงามที่สุดแห่งหนึ่งของโลก
จนได้รับการขนานนามว่า **“ความงามบนผิวน้ำ” (Beauty on Water)** หรือราชินีแห่งทะเลบอลติก
กรุงสต็อกโฮล์ม เป็นเมืองแห่งประวัติศาสตร์มาตั้งแต่ครั้งศตวรรษที่ 13 ศิลปะและสถาปัตยกรรม
ผสมผสานความทันสมัยของบ้านเมือง ตึกรามบ้านช่องรวมทั้งปราสาทและราชวัง
ตั้งอยู่ริมน้ำและตามเนินสูงต่ำ จึงทำให้สต็อกโฮล์มเป็นเมืองที่สวยงามที่สุดแห่งหนึ่งในโลก



จากนั้นนำท่านเข้าชม **พิพิธภัณฑ์เรือวาซา** ซึ่งตั้งโชว์เรือรบโบราณที่กู้ขึ้นมาได้จากที่ใต้ทะเลและยังคงสภาพที่สมบูรณ์ จัดเป็นพิพิธภัณฑ์ที่มีชื่อเสียงที่สุดแห่งหนึ่งในสต็อกโฮล์ม เรือวาซานั้นสร้างขึ้นเมืองปี ค.ศ.1628 เพื่อให้เป็นเรือรบที่ใหญ่ที่สุด โดยบรรทุกปืนใหญ่ถึง 64 กระบอก แต่เพียงวันแรกก็ออกเดินทางได้ประมาณ 500 เมตร เรือก็จมลงสู่ใต้ทะเลลึก 35 เมตร และในศตวรรษที่ 20

เรือลำนี้ได้ถูกยกขึ้นมาจากใต้ทะเลโดยใช้เทคนิคพิเศษที่มีความทันสมัย และได้นำเรือวาซาลำดังกล่าวมาจัดแสดงเป็นพิพิธภัณฑ์ ทุกท่านจะได้พบกับเรือ Vasa ขนาดใหญ่ และจะได้ชมโครงสร้างของเรือ, ประวัติของการสร้างและสถานการณ์ที่ทำให้เรือล่มลงรวมถึงเรียนรู้เรื่องราวต่างๆ ที่เกี่ยวข้องกับ Vasa ได้อย่างลึกซึ้ง



คำ

บริการอาหารคำ ณ ภัตตาคาร นำท่านเข้าสู่ที่พัก **Best Western Plus Grow Hotel** หรือเทียบเท่า

DAY 3

กรุงสต็อกโฮล์ม-แกมล่าสแตน-ศาลาว่าการเมืองสต็อกโฮล์ม-เมืองคาร์ลสตัด

อาหารเช้า : อาหารกลางวัน : อาหารเย็น :

เช้า


บริการอาหารเช้า ณ ห้องอาหารของโรงแรม

จากนั้นนำท่านเดินทางสู่ **แกมล่าสแตน** ย่านเมืองเก่าแก่ที่สุด ปัจจุบันยังทิ้งร่องรอยแห่งความเป็นเมืองแห่งยุคกลาง และยังเป็นที่ตั้งของพระราชวังหลวง, รัฐสภา, มหาวิทยาลัย, ตลาดหุ้น ตลอดจนกลุ่มอาคารพิพิธภัณฑ์



จากนั้นนำท่านเข้าชมด้านใน **ศาลาว่าการเมืองสต็อกโฮล์ม**

เป็นหนึ่งในสถานที่สำคัญทางสถาปัตยกรรมและประวัติศาสตร์ของเมืองสต็อกโฮล์ม และเป็นสถานที่จัดงานเลี้ยงอาหารค่ำในพิธีมอบรางวัลโนเบลทุกปี ตัวอาคารถูกสร้างขึ้นระหว่างปี ค.ศ. 1911 ถึง ค.ศ. 1923 อาคารนี้มีความโดดเด่นด้วยหอคอยที่สูงถึง 106 เมตร มีรูปปั้นทองคำสามมงกุฎอยู่ด้านบน ซึ่งเป็นสัญลักษณ์ของสวีเดน



กลางวัน

บริการอาหารกลางวัน ณ ภัตตาคาร จากนั้นนำท่านเดินทางไปยัง **เมืองคาร์ลสตัด** ใช้เวลาเดินทางประมาณ 4.30 ชั่วโมง เมืองใหญ่ที่ตั้งอยู่ริมทะเลสาบแวนเนิร์น ชมความเป็นชนบทดั้งเดิมที่ชาวเมือง (นอร์ดิก) อาศัยมาแต่โบราณกาลกว่า 1,000 ปี

คำ

บริการอาหารคำ ณ ภัตตาคาร นำท่านเข้าสู่ที่พัก **Scandic Winn** หรือเทียบเท่า



เช้า

บริการอาหารเช้า ณ ห้องอาหารของโรงแรม

จากนั้นนำท่านเดินทางสู่ **เมืองออสโล เมืองหลวงของประเทศนอร์เวย์** ใช้เวลาเดินทางประมาณ **4 ชั่วโมง** เป็นเมืองที่มีค่าครองชีพสูงที่สุดในโลกแทนที่โตเกียว ออสโลตั้งอยู่ขอบด้านเหนือของอ่าวฟยอร์ด ระหว่างเส้นทางท่านจะได้พบกับสภาพของธรรมชาติที่แปลกใหม่ ซึ่งเป็นธรรมชาติที่อุดมสมบูรณ์ เต็มไปด้วยทุ่งหญ้าเขียวขจีในบรรยากาศฤดูร้อนของสแกนดิเนเวีย



กลางวัน

บริการอาหารกลางวัน ณ ภัตตาคาร จากนั้นนำท่านสู่ **อุทยานฟรีกเนอร์ หรือ Vigeland Park**

เป็นสวนสาธารณะที่มีชื่อเสียงในเมืองออสโล เป็นสวนที่จัดแสดงงานประติมากรรมของศิลปินชื่อดังชาวนอร์เวย์ชื่อ Gustav Vigeland ซึ่งประกอบไปด้วยงานประติมากรรมมากกว่า 200 ชิ้น ซึ่งเน้นที่ศิลปะที่เป็นธรรมชาติและมนุษย์ทำให้ Frogner Park เป็นสถานที่ท่องเที่ยวที่น่าสนใจอย่างมากในออสโล



เมืองออสโล

จากนั้นนำท่านถ่ายรูป **The Oslo Opera House** หนึ่งในโครงการปรับปรุงบริเวณชายฝั่งของออสโลให้เกิดเป็นพื้นที่ที่มีประโยชน์ ด้วยเงินทุนมหาศาล และการปรับผังการจราจรของชายฝั่งด้านตัวเมืองออสโล



The Oslo Opera House

ค่ำ

บริการอาหารค่ำ ณ ภัตตาคาร

นำท่านเข้าสู่ที่พัก **Scandic Helsfyr** หรือเทียบเท่า

DAY 5

ลานกระโดดสกีโฮลเมนโคเลน-ปราสาท Akershus -ศาลาว่าการเมืองออสโล
เรือสำราญ DFDS

อาหารเช้า : อาหารกลางวัน : อาหารเย็น :

เช้า

บริการอาหารเช้า ณ ห้องอาหารของโรงแรม

จากนั้นนำท่านเดินทางสู่ **ลานกระโดดสกีโฮลเมนโคเลน (Holmenkollen Jump Ski Arena)**

ตั้งอยู่ในเมืองออสโล ประเทศนอร์เวย์ เป็นหนึ่งในสถานที่ที่มีชื่อเสียงในวงการสกีกระโดด มีประวัติยาวนานและเป็นที่รู้จักอย่างกว้างขวางในการแข่งขันสกีกระโดดและการแข่งขันกีฬาฤดูหนาวอื่นๆ นอกจากนี้ยังมีพิพิธภัณฑ์เกี่ยวกับกีฬาและศูนย์ข้อมูลเกี่ยวกับประวัติศาสตร์ของการสกีกระโดดให้ผู้เยี่ยมชมได้ศึกษาด้วย



ลานกระโดดสกีโฮลเมนโคเลน

จากนั้นนำท่านถ่ายรูปด้านนอก **ปราสาท Akershus**

งานสถาปัตยกรรมอันเก่าแก่ในยุคเรเนซองส์ของค้ นำท่านเที่ยวชม กรุงออสโล นครเก่าแก่อายุกว่า 1,000 ปี เป็นเมืองหลวงมาตั้งแต่สมัยไวกิงถึงเรื่องอำนาจ ผ่านชมกำเนิดรัฐบาล พระบรมมหาราชวัง ที่ประทับของพระมหากษัตริย์แห่งนอร์เวย์



กลางวัน

บริการอาหารกลางวัน ณ ภัตตาคาร

จากนั้นนำท่านถ่ายรูป **ศาลาว่าการเมืองออสโล** ซึ่งสร้างด้วยสถาปัตยกรรมที่สวยงามด้วยลักษณะของ อาคารหอคอยคู่ ตั้งอยู่บริเวณริมแม่น้ำ ซึ่งรายล้อม ด้วยอาคารที่สวยงามริมออสโลฟยอร์ด



ได้เวลานำท่านสู่ท่าเรือเพื่อลงเรือสำราญ DFDS

กรุณาเตรียมกระเป๋าใบเล็กสำหรับค้างคืนบนเรือ 1 คืน เพื่อความสะดวกในการเดินทางของท่าน

เวลาประมาณ 16.00 น.

ออกเดินทางด้วยเรือสำราญ DFDS สู่เมืองโคเปนเฮเก้น

พักค้างคืนบนเรือสำราญ ภายในเรือสำราญ ที่ท่านจะได้พบกับบรรยากาศน่าตื่นตะลึง นอกจากนี้ท่านจะได้พบกับกิจกรรมต่างๆ ที่จะทำให้ท่านได้รับความเพลิดเพลินตลอดเวลา อาทิเช่น ดิสโก้เธค สำหรับผู้ที่มิใช่รักการเต้นรำและแสงสี บาร์ สำหรับผู้ที่มิใช่รักการดื่ม ร้านสินค้าปลอดภาษีซึ่งท่านจะสามารถเลือกซื้อสินค้าได้อย่างจุใจโดยไม่ต้องเร่งรีบ ซึ่งสินค้าที่ท่านจะได้พบเป็น สินค้าที่ปลอดภาษีเรียบร้อยแล้ว เช่น น้ำหอมยี่ห้อดัง Chanel, Marc Jacob, Prada, Issey Miyake, Britney และอื่นๆอีกมากมาย นอกจากนี้ยังมีร้านขาย เสื้อผ้าแฟชั่นที่มีชื่อเสียงให้ท่านได้เลือกซื้ออย่างจุใจ

คำ

บริการอาหารค่ำแบบ “สแกนดิเนเวียนบุฟเฟ่ต์” ณ กัฏตาการบนเรือสำราญ

พักค้างคืนบนเรือสำราญ ROOM TYPE : OUTSIDE CABIN

หลังจากนั้นให้ท่านได้พักผ่อนตาม อธิษาศัย

TRAVEL TIPS



ท่านสามารถทำการสแกน QR CODE นี้ เพื่อรับชมข้อมูลดังต่อไปนี้ ระหว่างรอเปลี่ยนเครื่องที่ดูไบมีอะไรทำบ้าง ?



เรือ DFDS

เดินทางจากออสโล ไปยัง โคเปนเฮเก้น

เช้า

บริการอาหารเช้า ณ ห้องอาหารเรือสำราญ

เวลาประมาณ 09.45น.

เรือเทียบท่า

ณ ชายฝั่งกรุงโคเปนเฮเก้น ประเทศเดนมาร์ก

จากนั้นนำท่านเข้าชม **ปราสาทโรเซนบอร์ก** พระราชวังฤดูร้อนใจกลางเมืองโคเปนเฮเก้น เป็นพระราชวังที่มีอายุเก่าแก่กว่า 400 ปี โดยสถาปัตยกรรมของพระราชวังโรเซนเบิร์กนั้นได้รับอิทธิพลมาจากสถาปัตยกรรมรูปแบบเรอเนสซองส์ ซึ่งไฮไลท์สำคัญในการเข้าชมคือการชมเครื่องราชกกุธภัณฑ์ (The Crown Jewels) ของราชวงศ์เดนมาร์ก ซึ่งเป็นสมบัติล้ำค่าที่สุดที่จัดแสดงอยู่ที่นี่



ปราสาทโรเซนบอร์ก

ย่านนูฮาวน์



กลางวัน

บริการอาหารกลางวัน ณ ภัตตาคาร

จากนั้นนำท่านเที่ยวชม **ย่านนูฮาวน์**

ท่าเรือที่มีความสวยงามของอาคารที่มีสีสันสดใส เดิมเป็นที่เรือพาณิชย์ที่ไว้สำหรับเรือจากทั่วทุกมุมโลก บริเวณนี้จึงรายล้อมไปด้วยบาร์ คาเฟ่ และร้านอาหาร อาคารสีสันสดใส

ในช่วงฤดูร้อนนูฮาวน์เป็นที่นิยมสำหรับวัยรุ่นชาวเดนมาร์กที่นิยมมานั่งรับประทานอาหารและเครื่องดื่ม **อิสระให้ท่านเดินเล่นถ่ายรูปเก็บความทรงจำตามอัธยาศัย**

จากนั้นนำท่าน **ช้อปปิ้งสินค้าย่าน วอล์คกิ้งสตรีท หรือ ถนนสตรอยท์** ถนนช้อปปิ้งที่ยาวที่สุดในโลกเริ่มจากศาลาว่าการเมืองไปสิ้นสุดที่ Kongens Nytorv ที่มีสินค้าแบรนด์เนมชื่อดังจำนวนมากมายบนถนนเส้นนี้



ย่านนูฮาวน์

ค่ำ

บริการอาหารค่ำ ณ ภัตตาคาร นำท่านเข้าสู่ที่พัก **Scandic Sydhavnen** หรือเทียบเท่า

เช้า

บริการอาหารเช้า ณ ห้องอาหารของโรงแรม


จากนั้นนำท่านถ่ายรูปบริเวณด้านหน้า **พระราชวังมาเลเซียนบอร์ก** เป็นที่ประทับของราชวงศ์เดนมาร์กนับตั้งแต่ ค.ศ. 1794 ตกแต่งแบบสโตลรีอิคโคโคโค ตรงกลางมีพระรูปทรงม้าของพระเจ้าเฟรดเดอริกที่ 4 ปีกด้านหนึ่งของพระราชวังเป็นพิพิธภัณฑ์ห้องหับต่างๆ ที่เคยเป็นพำนักของราชวงศ์ในช่วงปี ค.ศ. 1863-1947

นำท่านถ่ายรูปคู่กับ ลิตเติลเมอร์เมด

เจ็อกน้อยสัญลักษณ์ของเมือง ซึ่งยังคงนั่งเศร้ารอเจ้าชายตามเนื้อเรื่องในเทพนิยายอันลือลั่นของนักเล่านิทานระดับโลก ฮันส์ คริสเตียน แอนเดอร์สัน โดยได้รับการสนับสนุนจาก บริเวอร์ จาคอบเซ่น เจ้าของมุลนิร์คาร์ลสเบิร์ก

นำท่านถ่ายรูป น้ำพุเทพออน เทพธิดาผู้เสียสละกับบุตรชายที่ร่วมสร้างเกาะซีแลนด์ขึ้นมา

ได้เวลาอันสมควรนำท่านสู่สนามบิน



ลิตเติลเมอร์เมด



น้ำพุเทพออน



พระราชวังมาเลเซียนบอร์ก



พระราชวังมาเลเซียนบอร์ก



พระราชวังมาเลเซียนบอร์ก

14.20 น.

ออกเดินทางสู่ **ดูไบ ประเทศสหรัฐอาหรับเอมิเรตส์**
โดยสายการบินเอมิเรตส์ เที่ยวบินที่ **EK152** (บริการอาหารและเครื่องดื่มนบนเครื่องบิน)

23.45 น.

เดินทางถึง **เมืองดูไบ ประเทศสหรัฐอาหรับเอมิเรตส์** **แวะเปลี่ยนเครื่อง**



DAY
8

สนามบินดูไบ-กรุงเทพ-สนามบินสุวรรณภูมิ

อาหารเช้า : ❌ อาหารกลางวัน : ❌ อาหารเย็น : ❌

03.50 น.

ออกเดินทางสู่ **สนามบินสุวรรณภูมิ ประเทศไทย** โดยสายการบินเอมิเรตส์ เที่ยวบินที่ **EK 376**
(บริการอาหารและเครื่องดื่มนบนเครื่องบิน)

12.55 น.

เดินทางถึง**สนามบินสุวรรณภูมิ ประเทศไทย** **โดยสวัสดิภาพพร้อมความประทับใจ**

อัตราค่าบริการ

ราคาสำหรับเด็กอายุต่ำกว่า 12 ปี ไม่ใช่เตียง ลด 5,000 บาท จากราคาทัวร์
กรณีจองทัวร์ สามารถสอบถามราคาการหักค่าตัวเครื่องบินได้จากเจ้าหน้าที่

5-12 มี.ค. 68

ราคาต่อท่าน
79,900

กรุ๊ปไซส์ 25 ท่าน และ 1 หัวหน้าทัวร์

**พักเดี่ยวชำระเพิ่ม
15,000 บาท**

EK385 06MAR BKKDXB 0105-0455
EK157 06MAR DXBARN 0820-1240
EK152 11MAR CPHDXB 1420-2345
EK376 12MAR DXBBKK 0350-1255

BOOK NOW!

10-17 เม.ย. 68

ราคาต่อท่าน
89,900

กรุ๊ปไซส์ 25 ท่าน และ 1 หัวหน้าทัวร์

**พักเดี่ยวชำระเพิ่ม
15,000 บาท**

EK 385 11APR BKKDXB 0115-0445
EK 157 11APR DXBARN 0840-1345
EK 152 16APR CPHDXB 1535-2345
EK 376 17APR DXBBKK 0345-1300

BOOK NOW!

29 เม.ย.-6 พ.ค. 68

ราคาต่อท่าน
79,900

กรุ๊ปไซส์ 25 ท่าน และ 1 หัวหน้าทัวร์

**พักเดี่ยวชำระเพิ่ม
15,000 บาท**

EK 385 30APR BKKDXB 0115-0445
EK 157 30APR DXBARN 0840-1345
EK 152 05MAY CPHDXB 1535-2345
EK 384 06MAY DXBBKK 0250-1215

BOOK NOW!

✔ อัตราค่าบริการที่รวมในรายการทัวร์

- ✔ ตัวเครื่องบินชั้นประหยัด ไป-กลับพร้อมคณะ โดยสายการบินเอมิเรตส์
- ✔ โรงแรมที่พักระดับ 3-4 ดาว ตามที่ระบุในรายการหรือเทียบเท่า (2-3 ท่าน/ห้อง)
- ✔ ค่าธรรมเนียมในการยื่นวีซ่าเชงเก้น (สำหรับผู้ถือหนังสือเดินทางประเทศไทย)
- ✔ ค่าอาหารและค่าเข้าชมสถานที่ต่างๆ ตามที่ระบุไว้ในรายการการเดินทาง
- ✔ ค่ารถโค้ชปรับอากาศ บริการนำเที่ยวตามรายการการท่องเที่ยว
- ✔ หัวหน้าทัวร์เดินทางพร้อมคณะเดินทางจากประเทศไทย
ดูแลและให้บริการตลอดการเดินทาง
- ✔ ค่าประกันอุบัติเหตุระหว่างการเดินทางตามกฎหมายกำหนด
(ตามเงื่อนไขแห่งกรมธรรม์ประกันภัย)
- ✔ ค่าภาษีมูลค่าเพิ่ม 7%
- ✔ ค่าทิปคนขับรถท้องถิ่น
- ✔ ค่าทิปหัวหน้าทัวร์คนไทย

✘ อัตราค่าบริการที่ไม่รวมในรายการทัวร์

- ✘ ค่าธรรมเนียมและค่าบริการในการทำหนังสือเดินทางและวีซ่าสำหรับชาวต่างชาติ
- ✘ ค่าใช้จ่ายส่วนตัวต่างๆ ที่เกิดขึ้นระหว่างการเดินทาง อาทิเช่น ค่าโทรศัพท์ ค่าเดินทางที่นอกเหนือจากรายการทัวร์ ค่ามินิบาร์ ค่าบริการซักรีด หรือ ค่าเกิดความเสียหายต่างๆภายในห้องพัก เป็นต้น
- ✘ ค่าส่วนเกินของน้ำหนักกระเป๋า สายการบินอนุญาตให้โหลดสัมภาระใต้ท้องเครื่อง 30 กก./ท่าน

โปรดศึกษาเงื่อนไขต่างๆ และรายละเอียดการเดินทางให้เรียบร้อยก่อนตัดสินใจซื้อ
เมื่อกำหนดทำการชำระมัดจำแล้ว ถือว่าท่านรับทราบและยอมรับในเงื่อนไขต่างๆที่บริษัทฯ ระบุไว้

เงื่อนไขการจองและชำระเงิน

- ชำระมัดจำท่านละ 30,000 บาท** หลังจากทำการจองใน 3 วันทำการ พร้อมส่งสำเนาหนังสือเดินทางที่มีอายุเหลือไม่น้อยกว่า 6 เดือน นับจากวันเดินทางกลับในโปรแกรมการเดินทาง
- ชำระค่าทัวร์ส่วนที่เหลือ 20 วัน ก่อนวันเดินทาง** หากไม่มีการชำระเข้ามาถือว่าท่านสละสิทธิ์ในการเดินทางและไม่สามารถขอเงินคืนได้ (กรณียังไม่ทราบผลวีซ่า ทางบริษัทฯ ขออนุญาตเก็บค่าทัวร์ส่วนที่เหลือตามที่กำหนด)
- สำหรับผู้เดินทางที่มีความจำเป็นต้องซื้อตั๋วเครื่องบินภายในประเทศ หรือตั๋วโดยสารอื่นๆในการเดินทาง เพื่อมาทำการยื่นวีซ่า หรือในวันเดินทางไป-กลับจากสนามบิน** กรุณาติดต่อเจ้าหน้าที่ก่อนทุกครั้งก่อนออกตั๋ว เครื่องบินหรือตั๋วโดยสารอื่นๆ มิฉะนั้นทางบริษัทฯ ขอสงวนสิทธิ์ในการไม่รับผิดชอบต่อค่าใช้จ่ายที่เกิดขึ้น

เงื่อนไขการยกเลิกและการคืนเงิน

- ยกเลิกการเดินทาง 30 วันก่อนการเดินทางขึ้นไป คืนเงินทั้งหมด (ทางบริษัทฯ ขอเก็บค่าใช้จ่ายตามที่เกิดขึ้นจริง เช่น ค่าวีซ่า ค่ามัดจำตั๋วเครื่องบิน ค่าโรงแรม หรืออื่นๆ)
- ยกเลิกการเดินทาง 15-29 วันก่อนการเดินทาง คืนมัดจำ 50% (ทางบริษัทฯ ขอเก็บค่าใช้จ่ายตามที่เกิดขึ้นจริง เช่น ค่าวีซ่า ค่ามัดจำตั๋วเครื่องบิน ค่าโรงแรม หรืออื่นๆ)
- ยกเลิกการเดินทางน้อยกว่า 15 วันก่อนการเดินทาง เก็บค่าใช้จ่ายทั้งหมดตามราคาทัวร์ที่ตามระบุในโปรแกรม
- กรณีเจ็บป่วย จนไม่สามารถเดินทางได้ จะต้องมียืนยันรับรองแพทย์จากโรงพยาบาลรับรอง ทางบริษัทฯ ขอสงวนสิทธิ์เรียกเก็บค่าใช้จ่ายตามที่เกิดขึ้นจริง
- กรณีผู้เดินทางถูกปฏิเสธการเข้า-ออกประเทศ ทางบริษัทฯ ขอสงวนสิทธิ์ในการไม่คืนเงินค่าทัวร์ทั้งหมด
- กรณีวีซ่าถูกปฏิเสธจากสถานทูต (วีซ่าไม่ผ่าน) ทางบริษัทฯ จะทำการเก็บค่าใช้จ่ายตามที่เกิดขึ้นจริง เช่น ค่าวีซ่าและค่าบริการยื่นวีซ่า ค่าตั๋วเครื่องบิน และค่าโรงแรม เป็นต้น
- ตามพระราชบัญญัติธุรกิจนำเที่ยวและมัคคุเทศก์ พ.ศ. 2551 หมวด 2 ธุรกิจนำเที่ยว การยกเลิกการเดินทางของนักท่องเที่ยว ผู้ประกอบธุรกิจนำเที่ยวมีค่าใช้จ่ายที่ได้จ่ายจริงเพื่อเตรียมการจัดนำเที่ยวให้นำมาหักจากเงินค่าบริการที่ต้องจ่าย ทั้งนี้ ผู้ประกอบธุรกิจนำเที่ยวแสดงหลักฐานให้นักท่องเที่ยวทราบ เช่น ค่าวีซ่า ค่ามัดจำตั๋วเครื่องบิน ค่าโรงแรม หรืออื่นๆ

หมายเหตุ

- บริษัทฯ ขอสงวนสิทธิ์ในการแจ้งยกเลิกการเดินทางล่วงหน้า 30 วันก่อนการเดินทาง ในกรณีที่มีผู้เดินทางน้อยกว่า 20 ท่าน และยึดคืนเงินค่ามัดจำให้ทั้งหมด** (ในกรณีที่มีการยื่นวีซ่า และท่านได้รับการอนุมัติวีซ่าแล้ว ทางบริษัทขอเรียกเก็บค่าธรรมเนียมและค่าบริการที่เกิดขึ้นจริง และท่านสามารถนำวีซ่านี้ไปใช้ได้ หากวีซ่านั้นยังไม่หมดอายุ)
- หากท่านสละสิทธิ์ในการไม่ใช้บริการใดๆ** ที่ระบุไว้ในโปรแกรมทัวร์ หรือถูกปฏิเสธการเข้า-ออกประเทศ ทางบริษัทฯ ขอสงวนสิทธิ์ในการไม่คืนเงินค่าทัวร์ทั้งหมด
- ตัวเครื่องบินที่จัดไว้ตามโปรแกรมทัวร์ เป็นตัวแบบหมู่คณะ ซึ่งจะต้องเดินทางไป-กลับพร้อมคณะ** ในกรณีที่ท่านต้องการแยกวันเดินทางกลับหรือไปก่อน โปรดติดต่อเจ้าหน้าที่เพื่อสอบถามราคาอีกครั้ง และการจัดที่นั่งของผู้เดินทาง เป็นการจัดการภายในของสายการบิน ทางบริษัทฯ ไม่สามารถเข้าไปเพื่อแทรกแซงได้
สำหรับที่นั่ง LONG LEG หรือนั่งบริเวณทางออกฉุกเฉิน จะต้องเป็นผู้โดยสารที่มีคุณสมบัติตามที่สายการบินกำหนด เช่น ต้องสามารถสื่อสารภาษาอังกฤษได้ ไม่มีปัญหาด้านสุขภาพ สามารถช่วยเหลือผู้อื่นได้อย่างรวดเร็ว ในกรณีเกิดเหตุฉุกเฉินและอำนาจในการให้ที่นั่ง LONG LEG ขึ้นอยู่กับทางเจ้าหน้าที่สายการบินตอนที่เช็คอินเท่านั้น โดยหากท่านต้องการที่นั่งบริเวณดังกล่าวสามารถติดต่อกับทางบริษัททัวร์เพื่อทำการจองที่นั่ง LONG LEG ได้ โดยจะมีค่าใช้จ่ายเพิ่มเติม
- การพิจารณาผลวีซ่า เป็นอำนาจการตัดสินใจของสถานทูตเท่านั้น** ทางบริษัทฯ เป็นเพียงผู้ให้บริการและอำนวยความสะดวกในยื่นวีซ่าเท่านั้น และหากท่านถูกปฏิเสธวีซ่า ทางสถานทูตมีสิทธิ์ที่จะไม่แจ้งเหตุผลให้ทราบ
- โรงแรมที่พักส่วนใหญ่ในยุโรปไม่มีเครื่องปรับอากาศที่สามารถปรับควบคุมความเย็นได้ในห้องพัก** เนื่องจากสภาพภูมิอากาศหนาวเย็นเกือบทั้งปี และสำหรับห้องพักแบบ TRIPPLE ROOM บางโรงแรมอาจจะจัดเป็น 2 เตียง และเตียงเสริมหรือ SOFA BED ขึ้นอยู่กับแต่ละโรงแรมที่เข้าพัก
- บริษัทฯ จะไม่สามารถรับผิดชอบใดๆ ได้ทั้งสิ้น หากเกิดกรณีดังต่อไปนี้** ความล่าช้าจากสายการบิน, การยกเลิกบิน, การประท้วง, การนัดหยุดงาน, การก่อการจลาจล, ภัยธรรมชาติ, การนำสิ่งของผิดกฎหมาย ซึ่งอยู่นอกเหนือความรับผิดชอบของบริษัทฯ
- เมื่อท่านได้มีการชำระเงินแล้ว ไม่ว่าจะโดยตรงกับบริษัทฯ หรือตัวแทนของบริษัทฯ จะถือว่าท่านได้ยอมรับเงื่อนไขต่างๆ ที่ทางบริษัทฯ ได้กำหนดไว้แล้ว**

คำแนะนำการเตรียมเอกสาร สำหรับยื่นวีซ่าเชงเก้น (SWEDEN)

ทางบริษัทฯ ขอแนะนำให้ท่านเตรียมเอกสารตามคำแนะนำ เพื่อให้เอกสารมีความครบถ้วนตามที่ศูนย์รับยื่นวีซ่าได้ร้องขอ
อย่างไรก็ตามผู้สมัครยื่นวีซ่า อาจจะถูกศูนย์รับยื่นวีซ่าหรือสถานทูตร้องขอเอกสารเพิ่มเติมได้

1 เกี่ยวกับหนังสือเดินทาง

หนังสือเดินทาง (เล่มปัจจุบัน) โดยมีหน้าเหลือสำหรับประทับตราวีซ่า อย่างน้อย 3 หน้า
และอายุใช้งานเหลือไม่น้อยกว่า 6 เดือน นับจากวันที่เดินทางกลับ

- สำเนาหน้าหนังสือเดินทาง 2 ชุด (เล่มปัจจุบัน)
- หน้าวีซ่าเชงเก้น และ Stamp เข้าออกทุกหน้า (ถ้ามี)
- หน้าวีซ่า USA (ถ้ามี)
- หน้าวีซ่า UK (ถ้ามี)



ในกรณีที่ผู้เดินทางเคยมีวีซ่าเชงเก้น ที่หมดอายุแล้วไม่เกิน 3 ปี โปรดเตรียมเอกสารเพิ่มเติมดังนี้

หนังสือเดินทางเล่มเก่า

- สำเนาหน้าหนังสือเดินทาง 2 ชุด (เล่มเก่า)
- หน้าวีซ่าเชงเก้น และ Stamp เข้าออกทุกหน้า (ถ้ามี)


ข้อมูลสำคัญ!! หนังสือเดินทาง (passport) ต้องมีใบหน้าเหมือนกับรูปถ่ายที่ท่านส่งมาพร้อมกับเอกสารทำวีซ่า

หากปัจจุบันท่านได้มีการทำศัลยกรรม เปลี่ยนแปลง เสริมรูปลักษณะใบหน้าที่ต่างจากเดิมมาก เช่น จมูก ตา ปาก รูปหน้า เป็นเหตุให้ไม่ตรงกับภาพถ่ายในเล่มพาสปอร์ต ท่านจะต้องดำเนินการทำหนังสือเดินทาง (Passport) ใหม่ โดยให้รูปถ่ายบนเล่มตรงกับรูปหน้าปัจจุบัน

สำหรับเด็ก ในกรณีหนังสือเดินทางตอนที่ทำยังเป็นเด็กเล็ก และปัจจุบันได้มีการพัฒนา เปลี่ยนแปลงไปมาก ท่านจะต้องดำเนินการทำหนังสือเดินทาง (Passport) ใหม่ โดยให้รูปถ่ายบนเล่มตรงกับรูปหน้าปัจจุบัน

2 เกี่ยวกับรูปถ่าย

รูปถ่ายสี ฉากหลังเป็นสีขาวเท่านั้น ขนาด กว้าง 3.5 ซม สูง 4.5 ซม. จำนวน 2 รูป
ถ่ายไม่เกิน 6 เดือน หน้าตรง ห้ามสวมแว่นตาหรือเครื่องประดับ ไม่ใส่คอนแทคเลนส์
ไม่ยิ้มเห็นฟัน รูปถ่ายจะต้องครอบคลุมถึงศีรษะ และด้านบนของหัวไหล่
เห็นใบหน้า, หน้าผากและใบหูชัดเจน
โดยต้องเป็นรูปที่ถ่ายจากร้านถ่ายรูปเท่านั้น



ตัวอย่างรูปถ่าย

3 เกี่ยวกับหลักฐานการทำงาน

กรณีเจ้าของกิจการ

หลักฐานทางการค้า ออกให้ไม่เกิน 90 วัน (นับจากวันที่ทำการยื่นวีซ่า)

พร้อมแปลเป็นภาษาอังกฤษ เตรียมอย่างไร้ข้อผิดพลาดตามที่ระบุในข้อ 3.1 - 3.2

3.1 หนังสือรับรองการจดทะเบียนบริษัทฯ (DBD) (นิติบุคคล) 1 ชุด ครอบคลุมทุกหน้า

โดยมีชื่อผู้เดินทางเป็นกรรมการของบริษัท

3.2 ทะเบียนพาณิชย์ (ร้านค้า/บุคคลธรรมดา) หรือใบทะเบียนการค้า

ที่มีชื่อผู้เดินทางเป็นเจ้าของกิจการ





กรณีพนักงานบริษัท

ใช้หนังสือรับรองการทำงาน ฉบับภาษาอังกฤษ

จดหมายรับรองการทำงานต้องมีหัวกระดาษบริษัท (ประกอบด้วยที่อยู่ เบอร์โทรศัพท์)

ลายเซ็นพร้อมตราประทับบริษัท ฉบับจริง

(ชื่อ-สกุลต้องตรงตามหน้าพาสปอร์ต และใช้คำว่า "TO WHOM IT MAY CONCERN" แทนชื่อสถานทูตที่ยื่น)

ระบุตำแหน่ง เงินเดือน วันที่เริ่มทำงาน พร้อมระบุวันลาหยุดที่จะเดินทางสำหรับกรณีนี

ควรให้ตรงกันกับวันที่จะเดินทางตามโปรแกรมจริง

ออกเอกสารให้ไม่เกิน 30 วัน (นับจากวันที่ทำการยื่นวีซ่า) พร้อมสลิปเงินเดือนย้อนหลัง 3 เดือน (หากมี)



กรณีรับข้าราชการ

ใช้หนังสือรับรองการทำงานจากต้นสังกัด ฉบับภาษาอังกฤษ (ฉบับจริง)

โดยลายเซ็นต้องเป็นลายเซ็นตจจริง ไม่สามารถใช้แบบอิเล็กทรอนิกส์ได้

ชื่อ-สกุลต้องตรงตามหน้าพาสปอร์ต

และใช้คำว่า "TO WHOM IT MAY CONCERN" แทนชื่อสถานทูตที่ยื่น

ระบุตำแหน่ง เงินเดือน วันที่เริ่มทำงาน พร้อมระบุวันลาหยุดที่จะเดินทางสำหรับกรณีนี

ควรให้ตรงกันกับวันที่จะเดินทางตามโปรแกรมจริง

ออกเอกสารให้ไม่เกิน 30 วัน นับจากวันที่ทำการยื่นวีซ่า

พร้อมสลิปเงินเดือนย้อนหลัง 3 เดือน (หากมี)

กรณีนักเรียน หรือนักศึกษา

ใช้หนังสือรับรองการเป็นนักเรียนหรือนักศึกษา ฉบับภาษาอังกฤษ (ฉบับจริง)

ชื่อ-สกุลต้องตรงตามหน้าพาสปอร์ต

และใช้คำว่า "TO WHOM IT MAY CONCERN" แทนชื่อสถานทูตที่ยื่น

มีหัวกระดาษ (ประกอบด้วยที่อยู่ เบอร์โทรศัพท์)

มีลายเซ็นพร้อมตราประทับ ฉบับจริง ที่ออกจากจากสถาบันที่ศึกษาอยู่

โดยออกเอกสารต้องออกให้ไม่เกิน 30 วัน (นับจากวันที่ทำการยื่นวีซ่า)



กรณีประกอบอาชีพอิสระ หรือ ประกอบกิจการที่ไม่ได้จดทะเบียน

เช่น Freelance , ธุรกิจขายสินค้าออนไลน์ , ให้เช่าสังหาริมทรัพย์ , นายหน้า ฯลฯ

ผู้เดินทางจำเป็นต้องเขียนจดหมายแนะนำตนเอง เป็นภาษาอังกฤษ โดยชี้แจงรายละเอียดการทำงาน

แหล่งที่มาของรายได้ รายได้ต่อเดือน พร้อมแนบหลักฐานเอกสารประกอบการพิจารณา

เช่น รูปถ่าย , สัญญาการว่าจ้าง , สัญญาซื้อ-ขาย , สัญญาเช่า , ใบเสร็จรับเงิน , โฉนดที่ดิน

หรือ หลักฐานอ้างอิงอื่นใดที่สอดคล้องกับงานที่ทำ

4 เกี่ยวกับหลักฐานทางการเงิน

4.1 สำหรับผู้เดินทางที่ออกค่าใช้จ่ายด้วยตัวเอง ต้องใช้เป็นบัญชีออมทรัพย์ที่มีรายการเดินบัญชีเคลื่อนไหวอย่างสม่ำเสมอ โดยต้องเตรียมเอกสารตามนี้

4.1.1 รายการเดินบัญชี (Bank Statement)

ควรเลือกเป็นบัญชีเงินเดือนเข้า-ออก บัญชีที่มีการเคลื่อนไหวอยู่สม่ำเสมอ

รายการเดินบัญชี (Bank Statement) บัญชีออมทรัพย์ส่วนตัวของผู้เดินทาง ย้อนหลังอย่างน้อย 3 เดือน ต้อง Update

ก่อนยื่นไม่เกิน 15 วัน โดย ชื่อ-นามสกุล เป็นภาษาอังกฤษ ตรงกับพาสปอร์ตเล่มปัจจุบันที่ใช้เดินทางทุกตัวอักษร , ต้องมี

เลขที่บัญชีระบุ อยู่ทุกหน้า **มีลายเซ็นของเจ้าหน้าที่และตราประทับธนาคาร** (สถานทูตพิจารณาบัญชีออมทรัพย์เป็นเป็น

หลัก) มียอดเงิน คงเหลือในบัญชีออมทรัพย์นั้น ๆ ไม่ต่ำกว่า 6 หลัก

5 เกี่ยวกับผู้เดินทางที่อายุต่ำกว่า 18 ปี

ในวันนัดหมายยื่นวีซ่า ทั้งบิดา มารดา ต้องมาแสดงตัวพร้อมบุตร

และต้องลงชื่อรับรองในแบบฟอร์มสมัครวีซ่าร่วมกันต่อเจ้าหน้าที่ที่ศูนย์ยื่นวีซ่า

ในกรณีที่ผู้เดินทางที่อายุต่ำกว่า 18 ปี เดินทางกับบิดาและมารดา

ต้องเตรียมสำเนาสูติบัตรและทะเบียนบ้าน พร้อมแปลเป็นภาษาอังกฤษ

ในกรณีที่ผู้เดินทางที่อายุต่ำกว่า 18 ปี เดินทางกับผู้ปกครองคนใดคนหนึ่ง

ต้องเตรียมหนังสือยินยอมฉบับจริงจากอำเภอลงนาม

โดยผู้ปกครองที่ไม่ได้เดินทางร่วมกับผู้เยาว์ โดยระบุการยินยอมว่าให้บุตรเดินทางไปกับใคร

มีความสัมพันธ์อะไรกับเด็ก โดยออกเป็นฉบับภาษาอังกฤษ

ต้องเตรียม สูติบัตร (สำเนาและตัวจริง) ทะเบียนบ้าน (ตัวจริงและสำเนา) พร้อมแปลเป็นภาษาอังกฤษ

ในกรณีที่ผู้เดินทางที่อายุต่ำกว่า 18 ปี เดินทางโดยลำพัง และไม่ได้เดินทางพร้อมบิดาและมารดา

ต้องเตรียมหนังสือยินยอมฉบับจริงจากอำเภอลงนาม

โดยบิดาและมารดาคู่กัน โดยระบุการยินยอมว่าให้บุตรเดินทางไปกับใคร

มีความสัมพันธ์อะไรกับเด็ก โดยออกเป็นฉบับภาษาอังกฤษ

ต้องเตรียม สูติบัตร (สำเนาและตัวจริง) ทะเบียนบ้าน (ตัวจริงและสำเนา)

เอกสารของบิดามารดา (สำเนาทะเบียนบ้าน, บัตรประชาชน) พร้อมแปลเป็นภาษาอังกฤษ

หากบิดาหรือมารดาคนใดคนหนึ่งถึงแก่กรรม

ให้เตรียมใบมรณบัตร (ฉบับจริงและสำเนา) พร้อมแปลเป็นภาษาอังกฤษ

หากผู้ปกครองคนใดคนหนึ่งมีอำนาจปกครองแต่เพียงผู้เดียว

เอกสารศาลกฤษฎีกาสั่ง รับรองผ่านกระทรวงการต่างประเทศ

พร้อมแปลเป็นภาษาอังกฤษ หากส่งเอกสารจากประเทศอื่นนอกเหนือจากประเทศไทย

จำเป็นต้องมีการรับรองจากสถานทูตที่มีอำนาจในประเทศไทย

หมายเหตุ เอกสารหนังสือยินยอมให้บุตรเดินทางไปต่างประเทศ (ทั้งฉบับภาษาไทยและภาษาอังกฤษ)

เมื่อผู้ปกครอง บิดา มารดา ไปทำที่เขตหรือที่ว่าการอำเภอเรียบร้อยแล้ว

ท่านต้องนำเอกสารต้นฉบับที่สำนักงานเขต / ที่ว่าการอำเภอ ออกให้

นำส่งให้กรมการกงสุล กระทรวงการต่างประเทศ รับรองนิติกรณ์เอกสารให้เรียบร้อยก่อนถึงจะนำส่งให้บริษัททัวร์

6 เกี่ยวกับเอกสารส่วนตัวอื่นๆ

- สำเนาบัตรประชาชน
- สำเนาทะเบียนบ้าน
- สำเนาทะเบียนสมรส , สำเนาทะเบียนหย่า , สำเนาใบมรณะบัตร (กรณีหย่า) พร้อมแปลเป็นภาษาอังกฤษ
- สำเนาใบเปลี่ยนชื่อ/เปลี่ยนนามสกุล , คำนำหน้านาม (หากเคยมีการเปลี่ยนแปลง) พร้อมแปลเป็นภาษาอังกฤษ
- สำเนาสูติบัตร (กรณีอายุต่ำกว่า 18 ปี) พร้อมแปลเป็นภาษาอังกฤษ

ข้อมูลเพิ่มเติม

ระหว่างการพิจารณาวีซ่าไม่สามารถขอพาสปอร์ตคืนก่อนกำหนด

ระยะเวลาในการยื่น : 15 วันทำการ (อาจจะช้าหรือเร็วกว่านั้น ขึ้นอยู่กับศูนย์รับยื่นวีซ่าและสถานทูต)

วันยื่นเอกสาร : ผู้เดินทางต้องมาสแกนลายนิ้วมือและยื่นเอกสารด้วยตัวเอง

(จะมีเจ้าหน้าที่คอยช่วยอำนวยความสะดวกในการนัดหมายและจัดเตรียมเอกสารยื่นวีซ่า)

รายละเอียดด้านบนทั้งหมดเป็นเพียงเอกสารเบื้องต้น บางท่านอาจถูกการเรียกขอเอกสารเพิ่ม

หรือแปลเอกสารในบางข้อ เพื่อความถูกต้องในการเตรียมเอกสารสามารถติดต่อสอบถามเจ้าหน้าที่ของบริษัทฯได้

เพื่อเป็นประโยชน์ในการยื่นวีซ่า กรุณากรอกข้อมูลในแบบฟอร์มท้ายรายการ ให้ตรงกับข้อมูลตามความเป็นจริง

เนื่องด้วยเป็นประวัติข้อมูลส่วนตัวของท่านเอง ทางบริษัทฯไม่สามารถกรอกข้อมูลแทนท่านได้

หากสถานทูตมีการสุ่มเรียกสัมภาษณ์บางท่าน ทางบริษัทฯขอความร่วมมือในการเชิญท่านไปสัมภาษณ์ตามนัดหมาย

และโปรดแต่งกายสุภาพ พร้อมเตรียมเอกสารตัวจริงทั้งหมดตามที่สถานทูตร้องขอไปในวันนัดสัมภาษณ์ด้วย ทั้งนี้ทางบ

ริษัทฯ จะส่งเจ้าหน้าที่ไปอำนวยความสะดวกและประสานงานแก่ท่าน

กรณีที่ท่านยกเลิกการเดินทางหลังจากได้วีซ่าแล้ว

ทางบริษัทฯขอสงวนสิทธิ์ในการแจ้งสถานทูตยกเลิกวีซ่าของท่าน

เนื่องจากการขอวีซ่าในแต่ละประเทศจะถูกบันทึกไว้เป็นสถิติในนามของบริษัทฯ

การบิดเบือนข้อเท็จจริงประการใดก็ตามอาจจะถูกระงับมิให้เดินทางเข้าประเทศในกลุ่มเชงเก้นเป็นการถาวร

และถึงแม้ว่าท่านจะถูกปฏิเสธ วีซ่าสถานทูตไม่คืนค่าธรรมเนียมที่ได้ชำระไปแล้วและหากต้องการขอยื่นคำร้องใหม่ก็ต้องชำระค่าธรรมเนียมใหม่ทุกครั้ง

TRAVEL TIPS



ท่านสามารถทำการสแกน QR CODE นี้ เพื่อรับชมข้อมูลในรูปแบบ VDO

- ยื่นวีซ่าเชงเก้น ต้องเตรียมเอกสารอะไรบ้าง

ใบกรอกข้อมูลผู้ขอวีซ่าเชงเก้น

VISA SECTION
แผนกรวีซ่า



ข้อมูลนี้ใช้เพื่อบ่งชี้ความเกี่ยวข้องกับสถานทูต ไม่สามารถแก้ไขภายหลังได้ โปรดระบุรายละเอียดให้ครบถ้วน

เพื่อประโยชน์ของตัวเอง **คำถามเป็นภาษาไทย เพื่อให้ท่านเข้าใจง่าย แต่กรุณาตอบคำถามเป็นภาษาอังกฤษเท่านั้น**

ชื่อโปรแกรมการเดินทาง : _____

วันที่เดินทาง : _____

ชื่อ-สกุล ผู้เดินทาง [ภาษาไทย] : _____

ชื่อ-สกุล ผู้เดินทาง [ภาษาอังกฤษ] : _____

วัน / เดือน / ปี เกิด : สถานที่เกิด (จังหวัด / ประเทศ) : _____
D D M M Y Y

สัญชาติปัจจุบัน : _____ สัญชาติโดยกำเนิด : _____
หากต่างปัจจุบัน

ที่อยู่ปัจจุบันที่สามารถติดต่อได้ : _____

รหัสไปรษณีย์ : _____

เบอร์โทรศัพท์ : _____ โปรดระบุเบอร์โทรศัพท์ที่สามารถติดต่อได้

อีเมล : _____

สถานภาพ : โสด สมรส แต่งงาน (ไม่จดทะเบียน) หม้าย หย่า

สถานที่ทำงาน หรือ สถานศึกษา : _____

ที่อยู่ที่ทำงาน หรือ สถานศึกษา : _____

เบอร์โทรศัพท์ : _____ โปรดระบุเบอร์โทรศัพท์ที่ทำงาน

ตำแหน่งงาน : _____ รายได้ต่อเดือน : _____

รายได้ประจำอื่นๆ : _____ แหล่งที่มา : _____
ถ้ามีโปรดระบุ ของรายได้ประจำอื่นๆ

ชื่อ-สกุล บิดา : _____

ชื่อ-สกุล มารดา : _____

ชื่อ-สกุล คู่สมรส : _____

วัน / เดือน / ปี เกิด : สัญชาติของคู่สมรส : _____
คู่สมรส D D M M Y Y

ท่านเคยได้รับวีซ่าเชงเก้นที่เคยได้รับในระยะเวลา 5 ปี

เคย ใช้ได้ตั้งแต่วันที่ _____ ถึงวันที่ _____

(กรณีตอบว่าเคยได้รับวีซ่าเชงเก้น) ท่านเคยถูกพิมพ์ลายนิ้วมือเพื่อการขอวีซ่าเชงเก้น

เคยพิมพ์ลายนิ้วมือ ไม่เคยพิมพ์ลายนิ้วมือ

ไม่เคยได้รับวีซ่าเชงเก้น

ท่านเคยถูกปฏิเสธวีซ่าหรือไม่

เคย โปรดระบุเหตุผลในการปฏิเสธ _____

ไม่เคย

ความรับผิดชอบค่าใช้จ่ายในการดำรงชีพระหว่างการเดินทางและพำนักของผู้ร้องขอวีซ่า

ตัวผู้ยื่นขอวีซ่าเอง

มีผู้อื่นออกให้ โปรดระบุชื่อ-นามสกุล ผู้ออกค่าใช้จ่ายให้ _____

ความสัมพันธ์ ผู้ออกค่าใช้จ่ายให้ _____

ที่อยู่ ผู้ออกค่าใช้จ่ายให้ _____

การอนุมัติวีซ่าเป็นดุลพินิจของทางสถานทูต ทางบริษัทยังไม่รับผิดชอบใดๆ ทั้งสิ้นทั้งนี้บริษัทเป็นเพียงตัวกลางและคอยบริการอำนวยความสะดวกให้แก่ผู้เดินทางเท่านั้น